



SISTEMA DE INFORMACION Y COMUNICACION DEL ESTADO DE PUEBLA ESTADO DE PUEBLA

Estado de Variación en la Hacienda Pública
Del 01/ene/2024 Al 30/sep./2024
(Cifras en Pesos)

Fecha y 04/oct./2024

Usr: SUPERVISOR

Rep: rptEstadoVariacionHacienda

hora de Impresión 01:27 p. m.

Concepto	Hacienda Pública/ Patrimonio Contribuido	Hacienda Pública/ Patrimonio Generado De Ejercicios Anteriores	Hacienda Pública/ Patrimonio Generado Del Ejercicio	Exceso o Insuficiencia en la Actualización de la Hacienda Pública / Patrimonio	Total
HACIENDA PÚBLICA/PATRIMONIO CONTRIBUIDO NETO DE 2023	\$5,999,664.79	\$0.00	\$0.00	\$0.00	\$5,999,664.79
APORTACIONES	\$0.00	\$0.00	\$0.00	\$0.00	\$0.00
DONACIONES DE CAPITAL	\$5,999,664.79	\$0.00	\$0.00	\$0.00	\$5,999,664.79
ACTUALIZACIÓN DE LA HACIENDA PÚBLICA/PATRIMONIO	\$0.00	\$0.00	\$0.00	\$0.00	\$0.00
HACIENDA PÚBLICA /PATRIMONIO GENERADO NETO DE 2023	\$0.00	\$129,864,420.09	-\$2,691,392.29	\$0.00	\$127,173,027.80
RESULTADOS DEL EJERCICIO (AHORRO/ DESAHORRO)	\$0.00	\$0.00	-\$2,691,392.29	\$0.00	-\$2,691,392.29
RESULTADOS DE EJERCICIOS ANTERIORES	\$0.00	\$129,924,442.07	\$0.00	\$0.00	\$129,924,442.07
REVALÚOS	\$0.00	\$0.00	\$0.00	\$0.00	\$0.00
RESERVAS	\$0.00	\$0.00	\$0.00	\$0.00	\$0.00
RECTIFICACIONES DE RESULTADOS DE EJERCICIOS ANTERIORES	\$0.00	-\$60,021.98	\$0.00	\$0.00	-\$60,021.98
EXCESO O INSUFICIENCIA EN LA ACTUALIZACIÓN DE LA HACIENDA PÚBLICA/ PATRIMONIO NETO DE 2023	\$0.00	\$0.00	\$0.00	\$0.00	\$0.00
RESULTADO POR POSICIÓN MONETARIA	\$0.00	\$0.00	\$0.00	\$0.00	\$0.00
RESULTADO POR TENENCIA DE ACTIVOS NO MONETARIOS	\$0.00	\$0.00	\$0.00	\$0.00	\$0.00
HACIENDA PÚBLICA / PATRIMONIO NETO FINAL DE 2023	\$5,999,664.79	\$129,864,420.09	-\$2,691,392.29	\$0.00	\$133,172,692.59
CAMBIOS EN LA HACIENDA PÚBLICA/PATRIMONIO CONTRIBUIDO NETO DE 2024	-\$5,190,299.54	\$0.00	\$0.00	\$0.00	-\$5,190,299.54
APORTACIONES	\$0.00	\$0.00	\$0.00	\$0.00	\$0.00
DONACIONES DE CAPITAL	-\$5,190,299.54	\$0.00	\$0.00	\$0.00	-\$5,190,299.54
ACTUALIZACIÓN DE LA HACIENDA PÚBLICA/PATRIMONIO	\$0.00	\$0.00	\$0.00	\$0.00	\$0.00
VARIACIONES DE LA HACIENDA PÚBLICA / PATRIMONIO GENERADO NETO DE 2024	\$0.00	-\$21,666,372.09	\$41,235,459.33	\$0.00	\$19,569,087.24
RESULTADOS DEL EJERCICIO (AHORRO/ DESAHORRO)	\$0.00	\$0.00	\$50,355,669.24	\$0.00	\$50,355,669.24
RESULTADOS DE EJERCICIOS ANTERIORES	\$0.00	-\$21,666,372.09	\$2,691,392.29	\$0.00	-\$18,974,979.80
REVALÚOS	\$0.00	\$0.00	\$0.00	\$0.00	\$0.00
RESERVAS	\$0.00	\$0.00	\$0.00	\$0.00	\$0.00
RECTIFICACIONES DE RESULTADOS DE EJERCICIOS ANTERIORES	\$0.00	\$0.00	-\$11,811,602.20	\$0.00	-\$11,811,602.20
CAMBIOS EN EL EXCESO O INSUFICIENCIA EN LA ACTUALIZACIÓN DE LA HACIENDA PÚBLICA/ PATRIMONIO NETO DE 2024	\$0.00	\$0.00	\$0.00	\$0.00	\$0.00
RESULTADO POR POSICIÓN MONETARIA	\$0.00	\$0.00	\$0.00	\$0.00	\$0.00
RESULTADO POR TENENCIA DE ACTIVOS NO MONETARIOS	\$0.00	\$0.00	\$0.00	\$0.00	\$0.00
HACIENDA PÚBLICA / PATRIMONIO NETO FINAL DE 2024	\$809,365.25	\$108,198,048.00	\$38,544,067.04	\$0.00	\$147,551,480.29



SISTEMA DE INFORMACION Y COMUNICACION DEL ESTADO DE PUEBLA ESTADO DE PUEBLA


Estado de Variación en la Hacienda Pública
Del 01/ene/2024 Al 30/sep./2024
(Cifras en Pesos)

Usu: SUPERVISOR
Rep: rpt:EstadoVariacionHacienda


Fecha y hora de Impresión | 04/oct./2024
01:27 p. m.

Concepto	Hacienda Pública/ Patrimonio Contribuido	Hacienda Pública/ Patrimonio Generado De Ejercicios Anteriores	Hacienda Pública/ Patrimonio Generado Del Ejercicio	Exceso o Insuficiencia en la Actualización de la Hacienda Pública / Patrimonio	Total
----------	--	---	--	--	-------


"Bajo protesta de decir verdad declaramos que los Estados Financieros y sus notas, son razonablemente correctos y son responsabilidad del emisor".



FERNANDO LUIS SANCHEZ MEJORADA Y ROJAS
DIRECTOR GENERAL



DANIEL ALVAREZ BLASCO
DIRECTOR ADMINISTRATIVO



ROXANA TOVAR GUARNEROS
ENCARGADA DE DESPACHO DE LA SUBDIRECCIÓN DE
RECIBOS FINANCIEROS